



**INSIEME,  
L'UNICO MODO  
PER RICOMINCIARE.**

Vieni a dare il meglio di te.  
Aderisci all'Azione Cattolica.

ADESIONI 2023



## ADESIONI 2023



**Nuovo Software Adesioni**

[www.azionecattolica.it](http://www.azionecattolica.it)

SEGUI IL PERCORSO  
ENTRA NEL SITO DI AZIONE CATTOLICA

**AZIONECATTOLICA.IT**

CLICCA SU  
ADERISCI



Dalla Home page del portale [azionecattolica.it](http://azionecattolica.it) clicca in alto sul pulsante **ADERISCI**, accedi alla schermata che consente l'accesso al **SISTEMA ADESIONI**



Fai click sul pulsante Adesione e arrivi alla prima soglia di autenticazione

Una volta fatto l'accesso da questa pagina, sarà permesso arrivare al login sul sistema adesioni.

Username or Email Address

Password

Accedi

L'email e la password da inserire sono le stesse dello scorso anno; quelle utilizzate per accedere alla schermata Dalì dal sito AC.

**Clicca su ACCEDI**

Inserisci indirizzo mail

Inserisci Password

Una volta fatto l'accesso da questa pagina, sarà permesso arrivare al login sul sistema adesioni.



Azione Cattolica Italiana

ACCEDI A MOSAICO

Sei arrivato al LOGIN di MOSAICO. Inserisci qui le credenziali inviate via email, clicca su “CONTINUA”, inserisci poi la password. Ti verrà richiesto di modificare la password al primo accesso.

ACCEDI A MOSAICO

Username

Continua

Inserisci  
Username



Azione Cattolica Italiana

# MOSAICO

GESTIONE ADESIONI

## ACCEDI A MOSAICO

Bentornato

Password

.....|

Login

[Cambia utente](#)

[Hai dimenticato la Password?](#)

Inserisci  
password



Home

## Incarico

Scelta

Selezionare il ruolo con la quale si desidera effettuare l'accesso:

- 99) INCARICATO ATB WEB NOME DIOCESI
- INCARICATO ADESIONI WEB

Accedi

# Pagina Iniziale- HOME



Azione Cattolica Italiana

← → ↻ mosaico.cloud32.it/MOSAICO/home

**MOSAICO** AC Nome associazione Nominativo di chi accede Esci

Home Anagrafiche ▾ Adesioni ▾ Economica ▾ Statistiche ▾ Parametri ▾

Home

**Persone  
Nuclei**

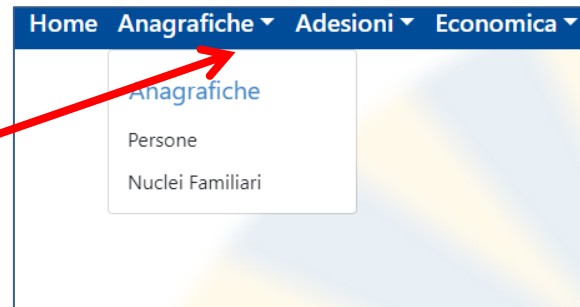
**Adesioni  
Nuova adesione**



Azione Cattolica Italiana

## PER AVERE L' ELENCO ADERENTI

Selezionare  
Anagrafiche



Dal Menù ANAGRAFICHE puoi cercare per  
● **persone: comprende le anagrafiche di tutte le persone presenti su Mosaico, aderenti e non**

Home Anagrafiche ▾ Adesioni ▾ Economica ▾

Home Anagrafiche ▾ Adesioni ▾ Economica ▾ Statistiche ▾ Parametri ▾

### Persone

Nuovo

Ricerca

Filtri Base Filtri Avanzati

Codice

Cognome

Nome

Tipo adesione

Tipo Famiglia

Settore

Fasce d'età

Comune

Stato Adesione

Aderenti

Ricerca

Selezionare aderenti  
dal menù a tendina

La ricerca fornisce l'elenco di tutti gli aderenti



# STAMPA ELENCO ADERENTI TUTTI



Azione Cattolica Italiana

Home Anagrafiche ▾ Adesioni ▾ Economica ▾ Statistiche ▾ Parametri ▾

## Persone

Nuovo Stampe ▾

- Elenco Breve
- Elenco Completo

Ricerca

Filtri Base

Filtri Avanzati

Codice

Cognome

Nome

Tipo adesione

Tipo Famiglia

Settore

Fasce d'età

Comune

Stato Adesione

Ricerca

Elenco 86

<a href="#">Codice</a>	<a href="#">Cognome</a>	<a href="#">Nome</a>	<a href="#">Codice fiscale</a>	<a href="#">Data nascita</a>	<a href="#">Comune</a>	<a href="#">Tel/Cell</a>	<a href="#">Anno Associativo</a>	<a href="#">Associazione</a>
------------------------	-------------------------	----------------------	--------------------------------	------------------------------	------------------------	--------------------------	----------------------------------	------------------------------

# STAMPA ELENCO ADERENTI PER NUCLEI FAMILIARI



Azione Cattolica Italiana

Adesione all'Azione Cattolica Ital | x Persone x +

mosaico.cloud32.it/MOSAICO/anagrafiche/persone

**MOSAICO** GESTIONE ADESIONI AC171NA - S. FRANCESCO D'ASSISI - 9000

Home Anagrafiche ▾ Adesioni ▾ Economica ▾ Statistiche ▾ Parametri ▾

## Persone

Ricerca

Filtri Base Filtri Avanzati

<b>Codice</b>	<b>Cognome</b>	<b>Nome</b>		
<input type="text"/>	<input type="text"/>	<input type="text"/>		
<b>Tipo Famiglia</b>	<b>Settore</b>	<b>Fasce d'età</b>	<b>Comune</b>	
<input type="text"/>	<input type="text"/>	<input type="text"/>	<input type="text"/>	
<b>Stato Adesione</b>				
<input type="text"/>				

Singoli

- C2 - due coniugi
- C3 - due coniugi e un altro familiare
- C4 - due coniugi e altri 2 familiari
- C5 - due coniugi e altri 3 familiari
- C6 - due coniugi e altri 4 familiari
- C7 - due coniugi e altri 5 familiari
- C8 - due coniugi e altri 6 familiari
- C9 - due coniugi e altri 7 familiari
- N2 - 2 familiari (con nessun coniuge o un solo coniuge)
- N3 - 3 familiari (con nessun coniuge o un solo coniuge)
- N4 - 4 familiari (con nessun coniuge o un solo coniuge)
- N5 - 5 familiari (con nessun coniuge o un solo coniuge)
- N6 - 6 familiari (con nessun coniuge o un solo coniuge)
- N7 - 7 familiari (con nessun coniuge o un solo coniuge)
- N8 - 8 familiari (con nessun coniuge o un solo coniuge)
- N9 - 9 familiari (con nessun coniuge o un solo coniuge)

Singoli ▾

# GESTIONE ADESIONI



Azione Cattolica Italiana

Anagrafiche ▾ Adesioni ▾ Economica ▾ Statistiche ▾ Parametri ▾

**Gestione** Adesioni

Ricerca

Nuova Adesione

Gestione Adesioni

**Anno Associazione**

**Settore**

**Fasce d'età**

**Id Nucleo**

**Codice persona**

Q Ricerca

Nuova Adesione

# GESTIONE ADESIONI per fasce



Azione Cattolica Italiana

Home Anagrafiche ▾ Adesioni ▾ Economica ▾ Statistiche ▾ Parametri ▾

Persone

Adesioni

Nuovo

Stampe ▾

Ricerca

Nuova Adesione

Gestione Adesioni

Filtri Base

Filtri Avanzati

Codice

Cognome

Nome

Tipo adesione

Tipo Famiglia

Settore

Fasce d'età

Comune

Stato Adesione

Q Ricerca

Elenco 37

<a href="#">Codice</a>	<a href="#">Cognome</a>	<a href="#">Nome</a>	<a href="#">Codice fiscale</a>	<a href="#">Data nascita</a>	<a href="#">Comune</a>	<a href="#">Tel/Cell</a>	<a href="#">Anno Associativo</a>	<a href="#">Associazione</a>
------------------------	-------------------------	----------------------	--------------------------------	------------------------------	------------------------	--------------------------	----------------------------------	------------------------------



# GESTIONE ADESIONI

## Conferma/Disdetta

Adesioni ▾ Economica ▾ Statistiche ▾ Parametri ▾

Ricerca

Anno Associativo: Anno 2023 ▾

Settore: ▾

Fasce d'età: AD ▾

Id Nucleo: ▾

Codice persona: ▾

Ricerca

Elenco 37

Disdetta	Soggetto	Sesso	Data di nascita	Id Nucleo	Settore	Pagato	SR	LM	Cessione dati				
<input type="checkbox"/>	[REDACTED]	F	[REDACTED]	[REDACTED]	ADULTI	No ▾	<input type="checkbox"/>		A <input checked="" type="checkbox"/>	B <input checked="" type="checkbox"/>	C <input checked="" type="checkbox"/>	D <input checked="" type="checkbox"/>	E <input checked="" type="checkbox"/>
<input type="checkbox"/>	[REDACTED]	M	[REDACTED]	[REDACTED]	ADULTI	No ▾	<input checked="" type="checkbox"/>		A <input checked="" type="checkbox"/>	B <input checked="" type="checkbox"/>	C <input checked="" type="checkbox"/>	D <input checked="" type="checkbox"/>	E <input checked="" type="checkbox"/>
<input type="checkbox"/>	[REDACTED]	M	[REDACTED]	[REDACTED]	ADULTI	No ▾	<input type="checkbox"/>		A <input checked="" type="checkbox"/>	B <input checked="" type="checkbox"/>	C <input checked="" type="checkbox"/>	D <input checked="" type="checkbox"/>	E <input checked="" type="checkbox"/>
<input type="checkbox"/>	[REDACTED]	F	[REDACTED]	[REDACTED]	ADULTI	No ▾	<input checked="" type="checkbox"/>		A <input checked="" type="checkbox"/>	B <input checked="" type="checkbox"/>	C <input checked="" type="checkbox"/>	D <input checked="" type="checkbox"/>	E <input checked="" type="checkbox"/>
<input type="checkbox"/>	[REDACTED]	F	[REDACTED]	[REDACTED]	ADULTI	No ▾	<input type="checkbox"/>		A <input checked="" type="checkbox"/>	B <input checked="" type="checkbox"/>	C <input checked="" type="checkbox"/>	D <input checked="" type="checkbox"/>	E <input checked="" type="checkbox"/>
<input type="checkbox"/>	[REDACTED]	M	[REDACTED]	[REDACTED]	ADULTI	No ▾	<input type="checkbox"/>		A <input checked="" type="checkbox"/>	B <input checked="" type="checkbox"/>	C <input checked="" type="checkbox"/>	D <input checked="" type="checkbox"/>	E <input checked="" type="checkbox"/>
<input type="checkbox"/>	[REDACTED]	M	[REDACTED]	[REDACTED]	ADULTI	No ▾	<input checked="" type="checkbox"/>		A <input checked="" type="checkbox"/>	B <input checked="" type="checkbox"/>	C <input checked="" type="checkbox"/>	D <input checked="" type="checkbox"/>	E <input checked="" type="checkbox"/>

Aggiorna le operazioni eseguite

# GESTIONE ADESIONI



Azione Cattolica Italiana

ORA DA QUI PUOI FARE OPERAZIONI MULTIPLE:

DISDIRE

CAMBIARE LE OPZIONI DELLA PRIVACY

CONFERMARE L'ADESIONE (PAGATO SÌ)

CLICCANDO SUL NOME COGNOME APRI LA SCHEDA ANAGRAFICA E PUOI FARE OGNI ALTRA MODIFICA

**MOSAIC** AC407PZ - TURSI - LAGONEGRÒ AC407PZ - Amministrat

Home Anagrafiche Adesioni Economica Statistiche Parametri Utility Log

### Gestione Adesioni

Nuova Adesione Stampe

Ricerca

Associazione: NATIVITA' DI BEATA MARIA V. - 375 RO Anno Associativo: Anno 2023 Settore: Fasce d'età: Id Nucleo: Codice persona:

Ricerca

Elenco: 118

Disdetta	Soggetto	Sesso	Data di nascita	Id Nucleo	Settore	Pagato	SR	LM	Cessione dati								
<input type="checkbox"/>	<a href="#">NICOLE</a>	F	22/03/20	287706	RAGAZZI	Ni	<input type="checkbox"/>	A	<input checked="" type="checkbox"/>	B	<input checked="" type="checkbox"/>	C	<input checked="" type="checkbox"/>	D	<input checked="" type="checkbox"/>	E	<input type="checkbox"/>
<input type="checkbox"/>	<a href="#">ROSA</a>	F	06/10/19	287706	ADULTI	Ni	<input type="checkbox"/>	A	<input checked="" type="checkbox"/>	B	<input checked="" type="checkbox"/>	C	<input checked="" type="checkbox"/>	D	<input checked="" type="checkbox"/>	E	<input type="checkbox"/>
<input type="checkbox"/>	<a href="#">MICHELE</a>	F	01/10/20	283300	RAGAZZI	Ni	<input type="checkbox"/>	A	<input checked="" type="checkbox"/>	B	<input checked="" type="checkbox"/>	C	<input checked="" type="checkbox"/>	D	<input checked="" type="checkbox"/>	E	<input checked="" type="checkbox"/>
<input type="checkbox"/>	<a href="#">MONICA</a>	F	27/01/20	283300	RAGAZZI	Ni	<input type="checkbox"/>	A	<input checked="" type="checkbox"/>	B	<input checked="" type="checkbox"/>	C	<input checked="" type="checkbox"/>	D	<input checked="" type="checkbox"/>	E	<input checked="" type="checkbox"/>

# GESTIONE ADESIONI



Azione Cattolica Italiana

**NELLA STESSA SCHERMATA VEDI SE UN SOCIO APPARTIENE AD UN NUCLEO. SE SELEZIONI IL CODICE DEL SUO NUCLEO E LO INSERISCI NELLA RICERCA**

Gestione Adesioni Nuova Adesione Stampe ▾

Ricerca

Associazione: GRUPPO DIOCESANO MESTRE - 1197 ✕ Anno Associativo: Anno 2023 ▾ Settore: ▾

Fasce d'età: ▾ Id Nucleo: 274798 🔍 Codice persona: 🔍

🔍 Ricerca

Elenco: 29

Disdetta	Soggetto	Sesso	Data di nascita	Id Nucleo	Settore	Pagato	SR	LM	Cessione dati				
<input type="checkbox"/>	<a href="#">FRANCESCO...</a>	F	22/05/1973	274798	ADULTI	Ni ▾	<input checked="" type="checkbox"/>	<input checked="" type="checkbox"/>	A <input checked="" type="checkbox"/>	B <input type="checkbox"/>	C <input type="checkbox"/>	D <input type="checkbox"/>	E <input type="checkbox"/>
<input type="checkbox"/>	<a href="#">FRANCESCO CARLO</a>	M	27/05/1951	267128	ADULTI	Ni ▾	<input checked="" type="checkbox"/>	<input checked="" type="checkbox"/>	A <input checked="" type="checkbox"/>	B <input type="checkbox"/>	C <input type="checkbox"/>	D <input type="checkbox"/>	E <input type="checkbox"/>
<input type="checkbox"/>	<a href="#">FRANCESCO</a>	M	24/04/1955		ADULTI	Ni ▾	<input type="checkbox"/>	<input type="checkbox"/>	A <input checked="" type="checkbox"/>	B <input type="checkbox"/>	C <input checked="" type="checkbox"/>	D <input type="checkbox"/>	E <input type="checkbox"/>
<input type="checkbox"/>	<a href="#">FRANCESCO</a>	F	22/05/1973		ADULTI	Ni ▾	<input type="checkbox"/>	<input type="checkbox"/>	A <input checked="" type="checkbox"/>	B <input checked="" type="checkbox"/>	C <input checked="" type="checkbox"/>	D <input checked="" type="checkbox"/>	E <input type="checkbox"/>

# GESTIONE ADESIONI



Azione Cattolica Italiana

SI APRE QUELLA FAMIGLIA E PUOI MODIFICARLA

## Gestione Adesioni

Nuova Adesione

Stampe

Ricerca

Associazione

GRUPPO DIOCESANO MESTRE - 1197

Anno Associativo

Anno 2023

Settore

Fasce d'età

Id Nucleo

274798

Codice persona

Ricerca

Elenco 4

Disdetta	Soggetto	Sesso	Data di nascita	Id Nucleo	Settore	Pagato	SR	LM	Cessione dati								
<input type="checkbox"/>	<a href="#">C...</a>	M	...	274798	ADULTI	Nr	<input type="checkbox"/>	A	<input checked="" type="checkbox"/>	B	<input type="checkbox"/>	C	<input checked="" type="checkbox"/>	D	<input type="checkbox"/>	E	<input type="checkbox"/>
<input type="checkbox"/>	<a href="#">C...</a>	F	...	274798	GIOVANI	Nr	<input checked="" type="checkbox"/>	A	<input checked="" type="checkbox"/>	B	<input type="checkbox"/>	C	<input type="checkbox"/>	D	<input type="checkbox"/>	E	<input type="checkbox"/>
<input type="checkbox"/>	<a href="#">C...</a>	M	...	274798	RAGAZZI	Nr	<input type="checkbox"/>	A	<input checked="" type="checkbox"/>	B	<input type="checkbox"/>	C	<input type="checkbox"/>	D	<input type="checkbox"/>	E	<input type="checkbox"/>
<input type="checkbox"/>	<a href="#">C...</a>	F	...	274798	ADULTI	Nr	<input checked="" type="checkbox"/>	A	<input checked="" type="checkbox"/>	B	<input type="checkbox"/>	C	<input type="checkbox"/>	D	<input type="checkbox"/>	E	<input type="checkbox"/>



# Inserimento nuovo socio



Azione Cattolica Italiana

grafiche ▾ Adesioni ▾ Economica

Adesioni

Nuova Adesione

Gestione Adesioni

Cambio ATB

DAL MENÙ ADESIONI/ NUOVA ADESIONE  
SI APRE UNA SCHEDA ANAGRAFICA VUOTA

Nuova Adesione

Scheda

Adesione Anno 2023

Associazione \*

Seleziona Anagrafica

Dati Anagrafici

Cognome \*

SONO **OBBLIGATORI** (oltre a nome cognome indirizzo data di nascita sesso ) LA LOCALITÀ DI NASCITA (per evitare duplicati); L'EMAIL (se non la conosci inserisci in quel campo il **codice di sblocco NOMAIL** e prosegui); L'ASSOCIAZIONE DI APPARTENENZA.

VERIFICA PRIMA SE LA PERSONA È GIÀ INSERITA NEL DATABASE; SE LA

TROVI, COMPILA LA SCHEDA IN TUTTI I SUOI CAMPI E PROSEGUI. SE INVECE NON C'È INSERISCI TUTTI I CAMPI NELLA NUOVA SCHEDA E CLICCA SUL PULSANTE CONTINUA, IN FONDO ALLA SCHEDA

Gestione Adesione

Scheda

Adesione

Soggetto

Associazione

Aderenti

Aderenti

Cognome Nome	Data nascita	Settore	Fasce d'età	Sostenitore
<input type="checkbox"/> matteo	19/06/1989	ADULTI	AD	No

Seleziona Famiglia

Aggiungi

DA QUI ORA PUOI  
CONFERMARE L'ADESIONE E  
CALCOLARE LA QUOTA

Annulla

CONFERMA e Calcola Quota



## Gestione Adesione

Scheda

### Adesione

Soggetto

Associazione

Aderenti

### Aderenti

Seleziona Famiglia

Aggiungi

Cognome Nome	Data nascita	Settore	Fasce d'età	Sostenitore
<a href="#">✚</a> <input type="text"/>	<input type="text"/>	ADULTI	AD	No <input type="text"/>

Annulla

CONFERMA e Calcola Quota

**Da qui puoi confermare  
l'adesione e calcolare la quota**

# NUOVE ADESIONI

## Scheda anagrafica



### Nuova Adesione

Scheda

#### Adesione Anno 2023

Associazione \*

S. FRANCESCO D'ASSISI - 9000

Seleziona Anagrafica

#### Dati Anagrafici

Cognome \*

Nome \*

Data Nascita \*

gg/mm/aaaa

Sesso \*

Provincia di Nascita

Comune Nascita \*

Codice Fiscale

Stato Civile

Nazionalità

Titolo Studio

Professione

#### Residenza

Indirizzo \*

**Compilare la scheda facendo attenzione alle informazioni obbligatorie ( quelle con l'asterisco\*)**



Azione Cattolica Italiana

## Riepilogo Adesione

Scheda

### Adesione

Soggetto	[redacted] matteo	
Associazione	ATB [redacted]	
Settore	ADULTI	
Fasce d'età	AD	
Importo		20,00
Importo Nazionale		20,00

**CONFERMA CON IL PULSANTE VERDE: HAI INSERITO UN NUOVO SOCIO DI AC!**

Annulla

Conferma

# Inserimento di un nuovo socio in un Nucleo familiare esistente



Azione Cattolica Italiana

grafiche ▾ Adesioni ▾ Economica ▾ Statistiche ▾ Parametri ▾

## Gestione Adesione

Scheda

### Adesione

Soggetto

Associazione

S. FRANCESCO D'ASSISI - 9000

Aderenti

### Aderenti

Cognome Nome	Data nascita	Settore	Fasce d'età	Sostenitore
 [redacted]	[redacted]	ADULTI	AD	No ▾

Seleziona Famiglia

Aggiungi

Annulla

CONFERMA e Calcola Quota

**DALLA STESSA PAGINA PUOI ANCHE INSERIRE IL NUOVO SOCIO IN UN NUCLEO FAMILIARE ESISTENTE**

Seleziona famiglia

# Selezione familiare da associare nel nucleo



Azione Cattolica Italiana

Ricerca

Cognome

Nome

 Ricerca

Elenco **41** Pagina 1 / 1

<u>Id Nucleo</u>	<u>Soggetto</u>	<u>Data di nascita</u>	<u>Codice fiscale</u>	<u>Settore</u>	<u>Fasce d'età</u>	
				GIOVANI	26/30	<input type="button" value="Carica"/>
				RAGAZZI	9/11	<input type="button" value="Carica"/>
				RAGAZZI	6/8	<input type="button" value="Carica"/>
				RAGAZZI	9/11	<input type="button" value="Carica"/>
				GIOVANI	15/18	<input type="button" value="Carica"/>
				ADULTI	AD	<input type="button" value="Carica"/>
				ADULTI	AD	<input type="button" value="Carica"/>
				ADULTI	AD	<input type="button" value="Carica"/>
				ADULTI	AD	<input type="button" value="Carica"/>
				GIOVANI	26/30	<input type="button" value="Carica"/>

**Selezionare l'aderente da associare nel nucleo**



## NUOVE ADESIONI

# Inserimento in un Nucleo familiare

Seleziona la famiglia e premi il tasto **Aggancia** per poter agganciare l'anagrafica alla famiglia già aderente.

Famiglia

Legame 1 - Rosella

Annulla

Aggancia

Scheda

Adesione

Soggetto: Gianluca  
Associazione: AFB  
Id Nucleo: 1

Aderenti

Aderenti

Cognome Nome	Data nascita	Settore	Fasce d'età	Sostenitore	Ruolo
Gianluca	07/05/19	ADULTI	AD	No	

Già Aderenti

Data	Cognome Nome	Data nascita	Settore	Fasce d'età	Sostenitore	Ruolo
21/10/2022	Rosella	13/12/15	ADULTI	AD	No	Fratelli/Sorelle
27/10/2022	IRELLA	01/01/15	ADULTI	AD	No	Fratelli/Sorelle

Annulla

Aggiungi

CONFERMA e Calcola Quota

DEFINISCI IL RUOLO E CLICCA SU CONFERMA E CALCOLA QUOTA

X



# Calcolo quota adesione Nucleo familiare

Aderenti

Cognome Nome	Data nascita	Settore	Fasce d'età	Sostenitore	Ruolo	Importo	Importo Nazionale
Giulica		ADULTI	AD	No	Fratelli/Sorelle	16,00	16,00
<b>Totale</b>						<b>16,00</b>	<b>16,00</b>

Già Aderenti

Data	Cognome Nome	Data nascita	Settore	Fasce d'età	Sostenitore	Ruolo	Importo	Importo Nuovo
21/10/2022	Rosella		ADULTI	AD	No	Fratelli/Sorelle	16,00	16,00
27/10/2022	MIRELLA		ADULTI	AD	No	Fratelli/Sorelle	16,00	16,00

**IL SISTEMA  
RICALCOLA  
TUTTE LE  
QUOTE DEL  
NUCLEO.  
CLICCA SU  
CONFERMA  
PER  
CONCLUDERE**

## **ATTENZIONE:**

**Per i nuclei oltre 3 componenti il sistema nazionale applica uno sconto del 20%**

**A livello diocesano lo sconto per i nuclei oltre 3 componenti è del 30%**




# CREAZIONE NUOVO NUCLEO FAMILIARE



Azione Cattolica Italiana

DA QUI INVECE **CREI UN NUOVO NUCLEO** CON IL PULSANTE NUOVO

Nuclei Familiari  **Nuovo**

Ricerca

Id Nucleo  Descrizione  Anagrafica


Associazione

CLICCA SUL PULSANTE A DESTRA AGGIUNGI

Crea Famiglia

Scheda

Id Nucleo

Membri  **Aggiungi**

Ruolo	Cognome Nome	Data nascita	Cellulare	Email	Da data	A data
-------	--------------	--------------	-----------	-------	---------	--------



SI APRE LA MASCHERA MEMBRO CON LA QUALE CERCHI IL SOCIO X CREARE IL NUOVO NUCLEO

Membro:

Soggetto

Ruolo

Data dal  Data al

**È IMPORTANTE NON INSERIRE LA DATA DI SCADENZA DEL RUOLO, ALTRIMENTI LA FAMIGLIA CREATA NON SARÀ VISIBILE. QUEL CAMPO ANDRÀ POPOLATO SOLO QUANDO UN MEMBRO ESCE DAL NUCLEO.**

Membro:

Soggetto  Rosella

Ruolo

Data dal

Altro  
Coniuge  
Figlio/a  
Fratelli/Sorelle

ASSEGNA IL RUOLO E LA "DATA DAL" E CLICCA SU AGGIUNGI



**CLICCA SUL PULSANTE A DESTRA AGGIUNGI, SELEZIONA UN ALTRO SOCIO DI QUELLA ATB, ASSEGNA RUOLO E DATA E CLICCA SU AGGIUNGI**

## Crea Famiglia

Scheda

Id Nucleo

**Membri**

Ruolo	Cognome Nome	Data nascita	Cellulare	Email	Da data	A data	
Coniuge	<input type="text" value="Rosella"/>	<input type="text" value=""/>	3396839873	<input type="text" value="@gmail.com"/>	27/10/2022		<input type="button" value="Aggiungi"/>



## QUANDO HAI FINITO DI COMPORRE IL NUCLEO CLICCA SU INSERISCI

### Crea Famiglia

Scheda

Id Nucleo

Membri Aggiungi

Ruolo	Cognome Nome	Data nascita	Cellulare	Email	Da data	A data	
Coniuge	[redacted] lla	11/01/1980	[redacted]	[redacted]@ail.com	27/10/2022		
Fratelli/Sorelle	[redacted]	01/01/1980	[redacted]	[redacted]@mail.com	27/10/2022		

### Nuclei Familiari

**AVVISO:**

**Famiglio generata con successo**

Ricerca

**AL MOMENTO DEL SALVATAGGIO IL SISTEMA ASSEGNA UN CODICE UNIVOCO AL NUOVO NUCLEO E AVVISA CHE L'OPERAZIONE È TERMINATA.**



## MODIFICA NUCLEO FAMILIARE ESISTENTE

me Anagrafiche ▾ Ades

N Anagrafiche

Persone

Associazioni

Parrocchie

Nuclei Familiari

DAL MENÙ ANAGRAFICHE/NUCLEI FAMILIARI

**CLICCA SU RICERCA E IL SISTEMA TI PROPONE TUTTI I NUCLEI DELLA TUA DIOCESI/ATB; SE CONOSCI IL CODICE IDENTIFICATIVO DEL NUCLEO CLICCA SULLA MATITA A SINISTRA PER APRIRE IL NUCLEO E MODIFICARLO (PUOI AGGIUNGERE O TOGLIERE MEMBRI, MODIFICARE DATE E RUOLI ECC.)**

### Nuclei Familiari




Ricerca

Id Nucleo

Descrizione

Associazione

Parco 1017

	Id Nucleo	Descrizione
	74	Famiglia 74
	75	Famiglia 75
	76	Famiglia 76



## MODIFICA NUCLEO FAMILIARE ESISTENTE

SE NON SAI SE UN SOCIO APPARTIENE GIÀ AD UN NUCLEO, ENTRA NELLA SCHEDA ANAGRAFICA DEL SOCIO (ANAGRAFICHE/PERSONE/CERCA PER COGNOME), CLICCA SULL'ETICHETTA NUCLEO.

Residenza   Adesioni   **Nucleo**   Incarichi   Note

**Presso**

**Indirizzo**

SE È UN ADERENTE SINGOLO NON COMPARE NULLA, ALTRIMENTI COMPARE LA COMPOSIZIONE DEL SUO NUCLEO; DALLA MATITA A DESTRA

Residenza   Adesioni   Nucleo   Incarichi   Note

**Nucleo** Storico nuclei

Soggetto	Ruolo	Dal	Al
[Soggetto]	Fratelli/Sorelle	27/10/2022	
C. [Soggetto]	Fratelli/Sorelle	27/10/2022	



## MODIFICA NUCLEO FAMILIARE ESISTENTE

PUOI CAMBIARE RUOLO O DATA O ANCHE ELIMINARE QUELLA PERSONA DA QUEL NUCLEO

Membro:

Soggetto

\_\_\_\_\_ella

Ruolo

Fratelli/Sorelle

Data dal

27 / 10 / 2022



Data al

gg / mm / aaaa

Annulla

Modifica

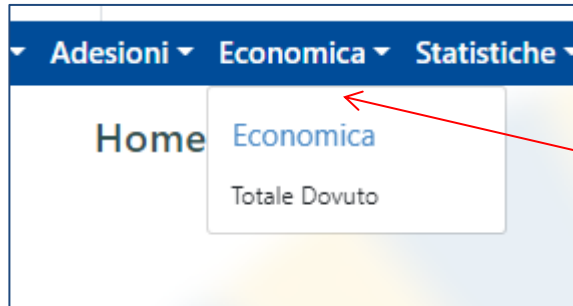
Elimina

**LASCIA VUOTA QUESTA DATA  
FINO A QUANDO NON DOVRAI ELIMINARE IL SOCIO  
DAL NUCLEO FAMILIARE**

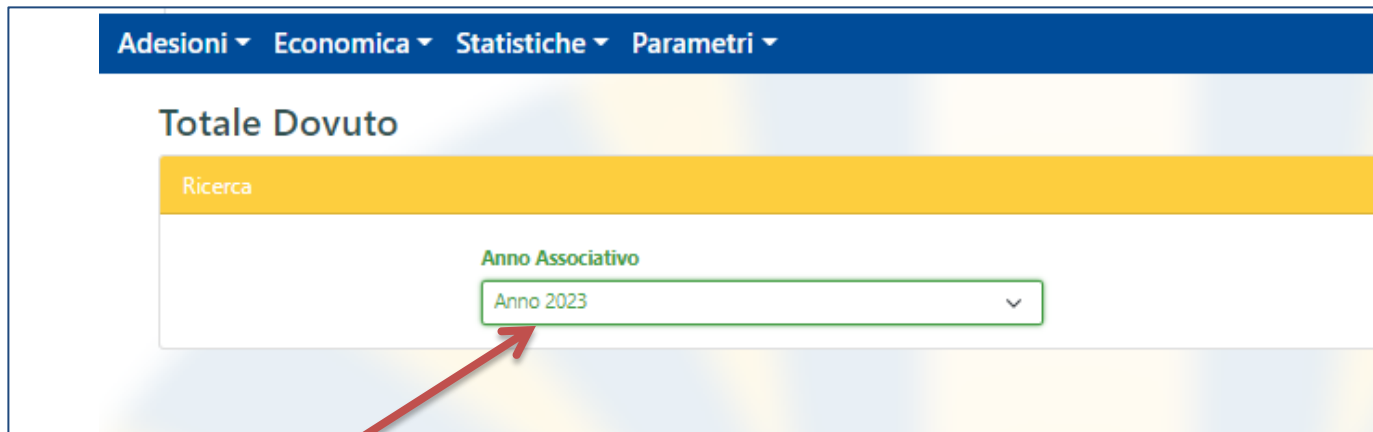
# ECONOMICA



Azione Cattolica Italiana



Selezionare Economica



Selezionare Anno 2023





# ECONOMICA

Anagrafiche ▾ Adesioni ▾ Economica ▾ Statistiche ▾ Parametri ▾

Totale Dovuto Stampe ▾

Ricerca

Anno Associativo  
Anno 2023 ▾

Q Ricerca

Elenco 1

<u>Associazione</u>	<u>Numero Adesioni</u>	<u>Quota Adesione</u>
S. ...		

**Quota adesione**

Versamento da effettuare= quota adesione + Euro 2 x N. Aderenti



# SCADENZE

**Il pagamento diocesano va fatto entro e non oltre il  
28 febbraio 2023 .**

**Le disdette** vanno fatte entro e non oltre il **28 febbraio**. Questa scadenza è nazionale ed è tassativa. Dopo quel giorno, chi risulta nel sistema viene automaticamente tesserato, non può essere più eliminato e quindi va pagato, anche se nei fatti non è più aderente



# ATTENZIONE

## PER IL SOFTWARE MOSAICO

### AGEVOLAZIONI PER I NUCLEI FAMILIARI

- È previsto uno sconto del **20 %** fino ai primi tre componenti dei nuclei familiari; lo sconto si applica sulla quota individuale di ogni membro del nucleo. Quindi per nuclei da 2 componenti sconto del 20% per tutti e due i soci; per nuclei da 3 componenti sconto del 20% per tutti e tre i soci
- **Nuclei oltre 3 componenti: il 20%** si applica ai primi tre componenti più grandi di età i restanti più giovani non pagano la quota di iscrizione.

## PER IL PAGAMENTO DIOCESANO

### AGEVOLAZIONI PER I NUCLEI FAMILIARI

- È previsto uno sconto del **20 %** fino ai primi tre componenti dei nuclei familiari; lo sconto si applica sulla quota individuale di ogni membro del nucleo. Quindi per nuclei da 2 componenti sconto del 20% per tutti e due i soci; per nuclei da 3 componenti sconto del 20% per tutti e tre i soci
- **Nuclei oltre 3 componenti: il 30%** si applica ai primi tre componenti più grandi di età i restanti più giovani non pagano la quota di iscrizione.



# **ATTENZIONE**

## **PER IL PAGAMENTO DIOCESANO**

**Prima di effettuare il pagamento confrontarsi con Carmine o Mariarosa.**

**In presenza di nuclei da 3 componenti, il pagamento diocesano è sempre inferiore alla quota DOVUTO che compare su MOSAICO.**